

ANEXO I:

RECOMENDACIONES DE LA OMS PARA EL LAVADO DE MANOS

¿Cómo lavarse las manos?

0 Duración de todo el procedimiento: 40-60 segundos



0 Mójese las manos con agua;



1 Deposite en la palma de la mano una cantidad de jabón suficiente para cubrir todas las superficies de las manos;



2 Frótese las palmas de las manos entre sí;



3 Frótese la palma de la mano derecha contra el dorso de la mano izquierda entrelazando los dedos y viceversa;



4 Frótese las palmas de las manos entre sí, con los dedos entrelazados;



5 Frótese el dorso de los dedos de una mano con la palma de la mano opuesta, agarrándose los dedos;



6 Frótese con un movimiento de rotación el pulgar izquierdo, atrapándolo con la palma de la mano derecha y viceversa;



7 Frótese la punta de los dedos de la mano derecha contra la palma de la mano izquierda, haciendo un movimiento de rotación y viceversa;



8 Enjuáguese las manos con agua;



9 Séquese con una toalla desechable;



10 Sírvese de la toalla para cerrar el grifo;



11 Sus manos son seguras.

ANEXO II:

USO ADECUADO DE EPI. MASCARILLA

En base a la Resolución del 23 de abril, de la Secretaría General de Industria y de la Pequeña y Mediana Empresa, referente a los equipos de protección individual en el contexto de la crisis sanitaria ocasionada por la COVID-19, si un equipo no dispone de certificado UE del Organismo Notificado (junto con la Declaración de Conformidad del fabricante y del resto de información que se pide en el producto/envase para el mercado CE), para poder ser suministrado/comercializado de forma excepcional, deberá contar con una autorización temporal por parte de la correspondiente autoridad de vigilancia del mercado (punto 2 del apartado Primero de la resolución).

De forma general, la recomendación es utilizar EPI desechables, o si no es así, que puedan desinfectarse después del uso, siguiendo las recomendaciones del fabricante.

Los EPI deben escogerse de tal manera que se garantice la máxima protección con la mínima molestia para el usuario y para ello es muy importante escoger la talla, diseño o tamaño que se adapte adecuadamente al mismo.

La correcta colocación de los EPI es fundamental para evitar posibles vías de entrada del agente biológico; igualmente

importante es la retirada de los mismos para evitar el contacto con zonas contaminadas y/o dispersión del agente infeccioso.

Los EPI deben desecharse de manera segura, en bolsas cerradas que se eliminarán en el contenedor de restos (no en el de reciclaje).

Mascarillas

Las mascarillas recomendadas en entornos laborales en el contexto de la actual epidemia de COVID-19 son las higiénicas (no reutilizables, fabricadas según UNE 0064-1 y con uso limitado a 4 horas, o reutilizables, fabricadas según UNE 0065, y que deben ser lavadas a 60oC tras periodo de uso similar). También podrá hacer uso de mascarillas quirúrgicas (UNE-EN 14683:2019) aunque estas son preferibles reservarlas para personal contagiado o con sintomatología compatible con COVID-19

En todo caso, y como norma general, no es necesario utilizar mascarillas en un entorno donde no hay evidencia de persona o superficies contagiadas por SARS-CoV-2, siempre que se pueda guardar la distancia de seguridad. En caso de acceder a zonas con presencia personas contagiadas deben utilizarse mascarillas de protección respiratoria (tipo FFPII o FFPIII) excepto si no hubiera acercamiento a menos de dos metros. Se

podrán también utilizar mascarillas duales, que deberán cumplir tanto con las disposiciones legislativas de EPI como con las de PS (producto sanitario)

En ningún caso deberá tocarse la parte frontal de la mascarilla con las manos durante su uso y retirada. Tampoco se dejará la mascarilla en la frente, cuello ni se guardará en el bolsillo entre un uso y otro

Mascarillas higiénicas en población general



La mayoría de las personas adquieren la COVID-19 de otras personas con síntomas. Sin embargo, cada vez hay más evidencia del papel que tienen en la transmisión del virus las personas sin síntomas o con síntomas leves. Por ello, el uso de mascarillas higiénicas en la población general en algunas circunstancias podría colaborar en la disminución de la transmisión del virus.

Esto es así, sólo si se hace un uso correcto y asociado a las medidas de prevención y se cumplen las medidas para reducir la transmisión comunitaria:

						
Si tienes síntomas, quédate en casa y aíslate en tu habitación	Mantén 1-2 metros de distancia entre personas	Lávate las manos frecuentemente y meticulosamente	Evita tocarte ojos, nariz y boca	Cubre boca y nariz con el codo flexionado al toser o estornudar	Usa pañuelos desechables	Trabaja a distancia siempre que sea posible

Una mascarilla higiénica es un producto no sanitario que cubre la boca, nariz y barbilla provisto de una sujeción a cabeza u orejas

Se han publicado las especificaciones técnicas UNE para fabricar mascarillas higiénicas:

- Reutilizables (población adulto e infantil)
- No reutilizables (población adulto, e infantil)

¿A QUIÉN se recomienda su uso?

A la población general sana









¿CUÁNDO se recomienda su uso?

- Cuando no es posible mantener la distancia de seguridad en el trabajo, en la compra, en espacios cerrados o en la calle.
- Cuando se utiliza el transporte público.



Haz un uso correcto para no generar más riesgo:

-  Lávate las manos antes de ponerla.
-  Durante todo el tiempo la mascarilla debe cubrir la boca, nariz y barbilla. Es importante que se ajuste a tu cara.
-  Evita tocar la mascarilla mientras la llevas puesta.
-  Por cuestiones de comodidad e higiene, se recomienda no usar la mascarilla por un tiempo superior a 4 horas. En caso de que se humedezca o deteriore por el uso, se recomienda sustituirla por otra. No reutilices las mascarillas a no ser que se indique que son reutilizables.
-  Para quitarte la mascarilla, hazlo por la parte de atrás, sin tocar la parte frontal, deséchala en un cubo cerrado y lávate las manos.
-  Las mascarillas reutilizables se deben lavar conforme a las instrucciones del fabricante.

21 abril 2020

Consulta fuentes oficiales para informarte
www.mscbs.gob.es
[@sanidadgob](https://twitter.com/sanidadgob)

#ESTE VIRUS
LO PARAMOS
UNIDOS



Mascarillas higiénicas en población general (Ministerio de Sanidad, Consumo y Bienestar Social, 2020)

ANEXO III:

USO ADECUADO DE EPI. GUANTES

Los guantes de protección deben cumplir con la norma EN- ISO 374.5:2016. Se recomiendan que sean de vinilo o nitrilo, pero pueden usarse otros materiales más resistentes si la actividad que se vaya a realizar lo requiere. Los guantes deben contar con el marcado CE.

Los guantes pueden crear una falsa sensación de protección, por ello, es muy importante la higiene de manos antes y después de su uso, sobre todo si se han tocado superficies potencialmente contaminadas.

Los guantes deberán cambiarse con la frecuencia indicada según su uso y siguiendo las indicaciones del fabricante. En todo caso, se puede aplicar higienizante sobre ellos para alargar su uso, pero ante cualquier signo de deterioro (perforación, rasgado, etc.) deben ser sustituidos.

La manera correcta de quitarse los guantes sin contaminar las manos es siguiendo los siguientes pasos:



*Procedimiento para los servicios de prevención de riesgos laborales
(Ministerio de Sanidad, 2020)*

*Aprende a quitarte los guantes desechables sin riesgos
(Organización Colegial de Enfermería, 2020)*

ANEXO IV:

MODO DE ACTUACIÓN EN CASO DE PERSONAL INFECTADO O DE RIESGO

Conocimientos básicos sobre Covid-19 a tener en cuenta de cara a su prevención:

- Los síntomas del Covid-19 son tos, fiebre y dificultad respiratoria principalmente y dolor muscular y de cabeza en algunos casos.
- El 80% de los casos presentan síntomas leves y el periodo de incubación es de 2-14 días. El 50% de los casos comienza a presentar síntomas a los 5 días desde el contagio.
- Si una persona trabajadora empezara a tener síntomas compatibles con la enfermedad se contactará de inmediato con el teléfono habilitado para ello por la Comunidad Autónoma o centro de salud correspondientes, asimismo lo pondrá en conocimiento de la empresa. Si la sintomatología se iniciara en el puesto de trabajo, pondrá esta situación en conocimiento con su responsable inmediato. Por su parte, el establecimiento procederá a su notificación al servicio de prevención si lo hubiere para que éste adopte las medidas oportunas y cumpla con los requisitos de notificación que establece el Ministerio de Sanidad.
- Por parte de la empresa, se debe elaborar y aplicar un protocolo de actuación en caso de detección de posibles personas infectadas o de personas que hayan estado en contacto con las primeras, siguiendo con el “Procedimiento de actuación de los servicios de prevención de riesgos laborales frente a la exposición al SARS-COVID-2”.
- Si alguna persona trabajadora correspondiese al perfil de “persona de riesgo” según las recomendaciones del Ministerio de Sanidad, bien por embarazo, patologías crónicas previas o edad, se procederá a la revisión de su puesto de trabajo por el servicio de prevención, para considerar la conveniencia o no de recomendar su “aislamiento preventivo” en caso de no poder realizar su trabajo por teletrabajo, siguiendo el procedimiento antes referido.

ANEXO V:

DISTANCIAS DE SEGURIDAD

El “Procedimiento de actuación para los servicios de prevención de riesgos laborales frente a la exposición al SARS-CoV-2” (Ministerio de Sanidad, Consumo y Bienestar Social 2020) establece la distancia de seguridad en 2 m. en el momento de redacción de este documento.



ANEXO VI:

PRODUCTOS DE LIMPIEZA Y DESINFECCIÓN

Listado de virucidas

Puede encontrar el listado completo de productos virucidas autorizados en el siguiente enlace:

[https://www.mscbs.gob.es/profesionales/saludPublica/ccayes/alertasActual/nCov- China/documentos/Listado_virucidas.pdf](https://www.mscbs.gob.es/profesionales/saludPublica/ccayes/alertasActual/nCov-China/documentos/Listado_virucidas.pdf)

